

муниципальное автономное дошкольное образовательное учреждение
«Детский сад № 40 комбинированного вида»
г. Краснотурьинск

ПРОЕКТ



**«МОРКОВЬ -
королева
овощей»**

**Разработали:
Есаулкова Елена
Алексеевна**



Тип проекта:

познавательно-исследовательский

Участники проекта:

**дети подготовительной группы,
воспитатели группы**

Срок реализации:

конец мая-начало сентября

Цель:

формирование у детей интереса
к исследовательской
деятельности по выращиванию
овощных растений (моркови).



Задачи:

познакомить со способами посадки и ухода за морковью, наблюдением за стадиями ее роста;
воспитывать бережное отношение к своему труду и труду других людей.





Предполагаемый результат:
формирование представлений о том, как
растет морковь, как нужно ухаживать за ней;
об условиях ее созревания и времени сбора;
о способах применения.





Этапы реализации проекта:

- ✓ 1 этап – подготовительный
- ✓ 2 этап – основной (практический)
- ✓ 3 этап – заключительный




**В город к нам пришла
весна,
Сеять нам морковь пора!
Подобрали семена.
За работу, детвора!**

СОРТА МОРКОВИ:

- Карамелька красная
- Карамелька желтая
- Темная ночь
- Смаковница
- Полярная клюква
- Детская сладкая





**Всходы быстро появились!
Ребята оооочень удивились!**






**Мы старались, мы трудились:
Поливали, пропалывали морковь
от сорняков, взрыхляли почву!**






**Морковка росла, росла и выросла!
Вот и осень пришла.
Время морковь убирать пора!**



СОБИРАЕМ УРОЖАЙ!



СОБИРАЕМ УРОЖАЙ!



СОБИРАЕМ УРОЖАЙ!



Благотворительная акция «Поможем братьям нашим меньшим»








Весь собранный урожай моркови отнесли на Станцию Юных натуралистов. Акцию поддержали и родители группы: принесли вкусняшки для животных.



ДНЕВНИК НАБЛЮДЕНИЙ

Наблюдение за ростом моркови



1-й день	5-й день	10-й день	15-й день	20-й день	25-й день	30-й день
						

Вывод:

- познакомились дети со способами за стадиями ее роста;
- убедились, что посадки моркови;
- наблюдали то для роста моркови необходимы тепло, свет, полив;
- ухода за морковью: прополка от сорняков, рыхление почвы, полив;
- узнали, что морковь – очень полезный овощ.






**ПОСТАРАЛИСЬ
МЫ
НА СЛАВУ!!!!**



НАШИ ПОДЕЛКИ



ПОЛЬЗА МОРКОВИ

Полезные свойства

- Морковь – практически аналог зубной щётки. Полезно погрызть сырую морковь, так как это укрепляет десны.
- Так как витамин А способствует росту, то морковь особенно полезна детям. Этот витамин поддерживает в хорошем состоянии кожу и слизистые оболочки.
- Морковь полезна, даже если



Морковь

Витамины и важные элементы:

- A** для роста новых клеточек
- B2** для зорких глаз
- E** для активных непосед
- H** для правильного обмена веществ



Чем полезна?

- ✓ Способствует быстрой регенерации клеток
- ✓ Хорошее подкрепление для иммунитета
- ✓ Считается, что влияет на энергичность и позитив!


О пользе моркови

Морковь содержит почти все **витамины** известные человеку

A, B1, B2, B6, C, E, K, PP;

минералы калий, йод, железо, кобальт, фосфор и медь.

Кроме этого - крахмал, лецитин, глюкозу, клетчатку, пектин.



Морковь полезна для **РОСТА**, поддерживает здоровье **ГЛАЗ**, **ВОЛОС**, **НОГТЕЙ**, **КОЖИ**, **ПОЧЕК**, **СЕРДЦА**, улучшает работу **МОЗГА**.

Морковь помогает поддерживать **ИММУНИТЕТ** в норме.

О пользе моркови



Морковь – родник здоровья. В ней содержится большое количество витамина А. Морковь улучшает зрение, способствует хорошему росту детей. Очень полезна при малокровии, придает силы.



ЗАГАДКИ ПРО МОРКОВЬ

Над землей зеленый хвост
Под землю красный нос.
Зайчик уплетает ловко...
Как зовут ее?



Расти в земле на грядке я
Красная, длинная, сладкая.

Эта рыжая девица
Вовсе свекле не сестрица,
Просто рядышком на грядке,
Приютилась для порядка.

Красная девица сидит в
темнице, а коса на улице.



В грядках красные девицы
Прячут спеющие лица.
Как созреют – захрустят
На зубах лесных зверят.

За кудрявый хохолок
Лису из норки поволоку.
На ощупь очень гладкая,
На вкус, как сахар, сладкая.



